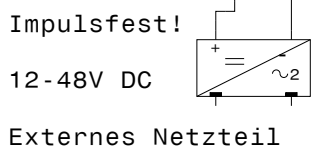
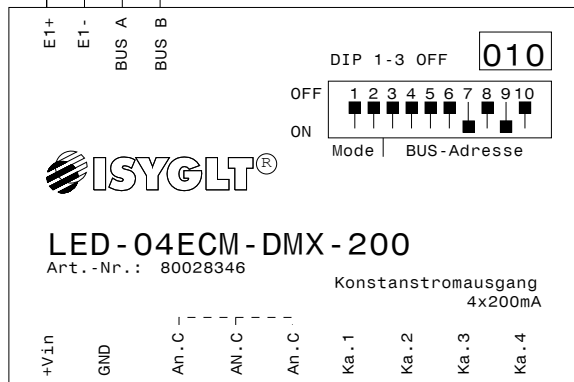



Optional
Externe Spannung
für Havariefunktion



Externes Netzteil

- Dimmkanal 1 z.B. Rot
- Dimmkanal 2 z.B. Grün
- Dimmkanal 3 z.B. Blau
- Dimmkanal 4 z.B. Weiß

Power-LED (200mA)
Abhängig von der Type und ext. Netzteil